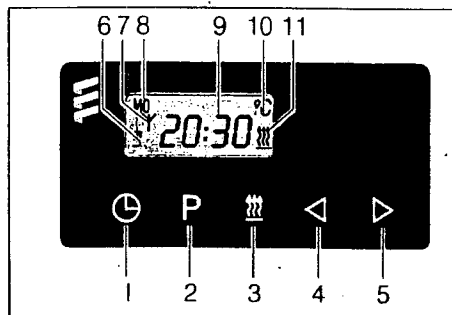
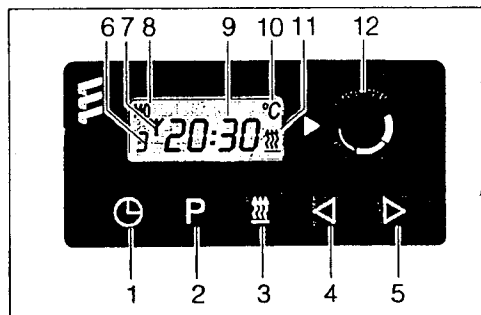




Spínacie hodiny pre teplovzdušné kúrenia s reguláciou
obj. číslo: 22 1000 30 38 00

Spínacie hodiny pre teplovodné kúrenia a teplovzdušné kúrenia bez regulácie
obj. číslo: 22 1000 30 34 00

CS-FALCON, spol. s r.o.
Krajná 49a
823 66 BRATISLAVA
Tel - Fax: 004217 / 4342 8964,
4342 8967, 4333 7409



Po zapojení prúdu všetky signály na displeji blikajú - spínacie hodiny treba nastaviť. V tomto stave nie je možné kúrenie zapnúť

- 1 hodiny (čas)
- 2 predvoľba
- 3 kúrenie
- 4 pohyb dozadu
- 5 pohyb dopredu
- 6 pamäť
- 7 symbol diaľkového ovládania
- 8 aktuálny, resp. predvolený deň
- 9 aktuálny, resp. predvolený čas
- 10 teplota
- 11 prevádzka
- 12 nastavenie teploty (len pri použití pre teplovzdušné kúrenia) rozsah regulácie 10°C až 30°C

Hodiny (čas) a deň nastaviť

Krátko stlačiť tlačítko 1.
Bliká čas 12:00.
Aktuálny čas nastaviť tlačítkami 4 a 5.
Ak tento čas viac neblíkajú, je uložený.
Potom bliká deň. Aktuálny deň nastaviť tlačítkami 4 a 5.
Ak tento deň viac neblíkajú, je uložený.
Pri zapaľovaní "EIN" (= zapnuté) zostáva údaj na displeji, pri zapaľovaní "AUS" (= vypnuté) sa údaj vymaže po 10 sek.


Hodiny (čas) a deň prestaviť

Dlhšie stlačiť tlačítko 1, kým čas nezačne blikáť.
Pokračovať tak, ako je uvedené vľavo.
Ak má byť prestavený iba čas, stlačením 2x tlačítko 1 potom, ako bol čas prestavený, je možné preskočiť blikanie, a tým aj možnosť prestavenia dňa.
Po prestavení dňa je možné stlačením tlačítko 1 skrátiť blikanie dňa.

"Kúrenie" bez predvoľby pri zapaľovaní "AUS"

Symbol kúrenia 3 = údaj o prevádzke.

Zapnúť kúrenie



Krátko stlačiť tlačítko 3.
Údaj o prevádzke 3 a údaj o trvaní (dĺžke) kúrenia.
Dĺžka kúrenia je nastavená na 120 minút. Je možné tento čas zmeniť - jednorazovo alebo trvale.

Jednorazová zmena dĺžky kúrenia

Po zapnutí:
Skrátenie dĺžky kúrenia: stlačiť tlačítko 4.
Predĺženie dĺžky kúrenia (max. do 120 min.): stlačiť tlačítko 5.

Trvalá zmena dĺžky kúrenia

Nezapnúť tlačítko 3.
Stlačiť tlačítko 4 a držať stlačené (cca. 3 sek.) až kým sa ukáže blikajúci údaj na displeji. Nakrátko pustiť. Potom nastaviť dobu kúrenia tlačítkami 4 a 5. Ak údaj zmizne, nová doba kúrenia je uložená.

Kúrenie vypnúť

Krátko stlačiť tlačítko 3. Zmizne údaj o prevádzke 3.
Nasleduje automatický dobeh na ochladenie.

"Kúrenie" bez predvoľby pri zapaľovaní "EIN"

Zapnúť kúrenie



Krátko stlačiť tlačítko 3.
Údaj o prevádzke 3.
Kúrenie je tak dlho v prevádzke, kým je zapnuté zapaľovanie.
Ak sa zapaľovanie vypne, zostáva zvyšný čas kúrenia 15 min.
Tento čas sa môže tlačítkom 5 predĺžiť do max. 120 min., alebo tlačítkom 4 skrátiť.